

HOGE RAAD DER NEDERLANDEN

Jaaroverzicht 2020 | Cijfers en verantwoording

[Totaaloverzicht zaakgegevens 2020, bijlage 1](#)

[Personele bezetting 2020, bijlage 2](#)

[Jaarrekening 2020, bijlage 3](#)

[In control verklaring 2020, bijlage 4](#)

Bijlage 1 totaaloverzicht

SECTOR CIVIEL

	Realisatie 2019	Verwachting 2020	Realisatie 2020
instroom	421	466	439
uitstroom totaal	354	466	424
uitstroom uitspraken	328	441	393
uitstroom overig ¹	26	25	31
conclusies ²	397	451	410
eindwerkvoorraad	445	380	460
gem. doorlooptijd totaal ³	357	-	391

SECTOR STRAF

	Realisatie 2019	Verwachting 2020	Realisatie 2020
instroom	3.755	3.500	3.414
waarvan met middelen	2.079	1.925	2.008
uitstroom totaal	4.342	3.500	3.459
uitstroom uitspraken	4.155	3.275	3.246
uitstroom overig ⁴	187	225	213
conclusies	1.124	950	949
eindwerkvoorraad	2.363	2300	2318
gem. doorlooptijd totaal ⁵	263	-	254

SECTOR FISCAAL

	Realisatie 2019	Verwachting 2020	Realisatie 2020
instroom	1.026	900	877
uitstroom totaal	823	950	922
uitstroom uitspraken	773	875	866
uitstroom overig ⁶	50	75	56
conclusies	129	130	121 ⁷
eindwerkvoorraad	862	700	817
gem. doorlooptijd totaal ⁸			310

1 intrekkingen/royementen, schorsing.

2 inclusief de 80a standpunten. Exclusief drie conclusies, zie voetnoot 22.

3 de gemiddelde doorlooptijd is inclusief de doorlooptijd van zaken die bij HvJEU aanhangig zijn geweest. De doorlooptijd wordt gerekend vanaf datum binnenkomst cassatiedagvaarding of verzoekschrift tot cassatie.

4 zaken die zijn afgedaan om administratieve redenen.

5 de gemiddelde doorlooptijd is inclusief de doorlooptijd van de ACAS commissie voor het uitbrengen van een advies betreffende het instellen van een nader onderzoek in herzieningszaken ten voordele. De gemiddelde doorlooptijd wordt gerekend vanaf het moment van binnenkomst van het dossier bij de Hoge Raad.

6 intrekkingen/royementen, afdoening griffier, schorsing, uitstroom op verzet.

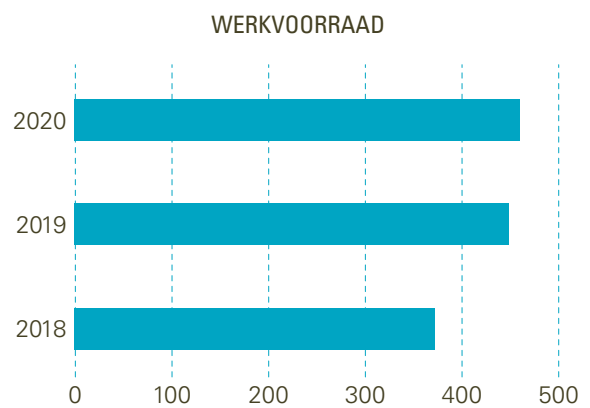
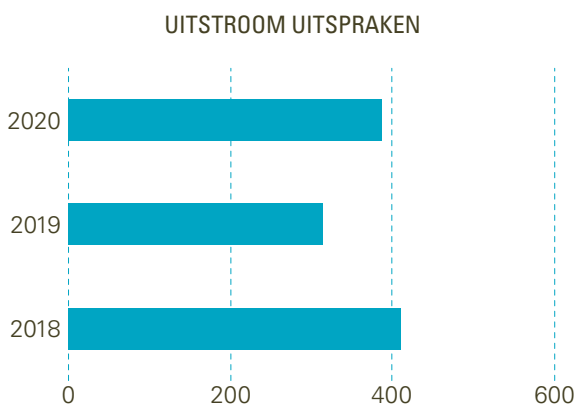
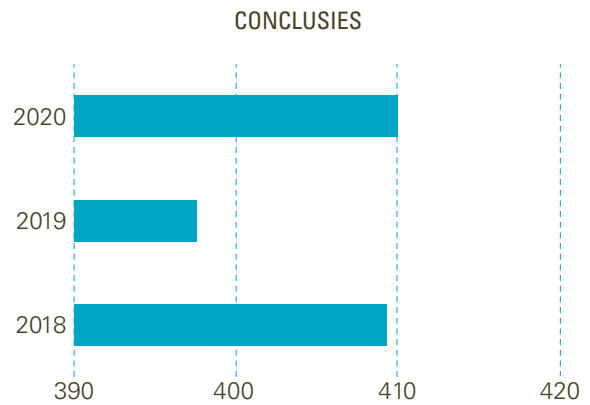
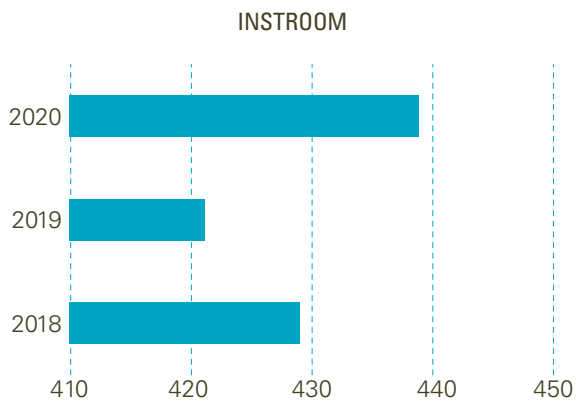
7 het totaal aantal conclusies van 2020 bevat drie conclusies die genomen zijn voor de civiele kamer.

8 de gemiddelde doorlooptijd is inclusief de doorlooptijd van zaken die bij HvJ EU aanhangig zijn geweest, intrekkingen/royementen, afdoening griffier, schorsing, uitstroom op verzet. De doorlooptijd wordt gerekend vanaf de datum binnenkomst van het beroepschrift in cassatie.

SECTOR CIVIEL

	2018	2019	2020
instroom	429	421	439
vorderingszaken	281	265	254
dagvaardingen	1	1	-
verzoekschriften	136	143	177
prejudiciële vragen ⁹	11	12	8
conclusies	409	397	410
conclusies	404	392	406
standpunten 80a RO	5	5	4
uitstroom uitspraken	409	328	393
vorderingszaken	156	205	244
dagvaardingen	91	1	2
verzoekschriften	151	112	140
prejudiciële vragen	11	10	7
uitstroom overig	22	26	31
vorderingszaken	16	22	18
dagvaardingen	-	0	-
verzoekschriften	5	4	13
prejudiciële vragen	1	-	-
werkvoorraad	378	445	460
vorderingszaken	283	321	313
dagvaardingen	3	3	1
verzoekschriften	87	114	138
prejudiciële vragen	5	7	8

⁹ het betreft hier prejudiciële vragen gesteld aan de Hoge Raad der Nederlanden.



UITSTROOM UITSPRAKEN CIVIEL

	2018	2019	2020
uitstroom uitspraken	409	328	393
verwerping	253	193	262
vernietiging	128	103	99
niet-ontvankelijk	13	14	7
overig	6	9	18
prejudiciële vraag	9	9	7
uitstroom uitspraken	2018	2019	2020
inhoudelijk	249	188	198
art. 80a RO	2	2	1
art. 81 RO	158	138	194

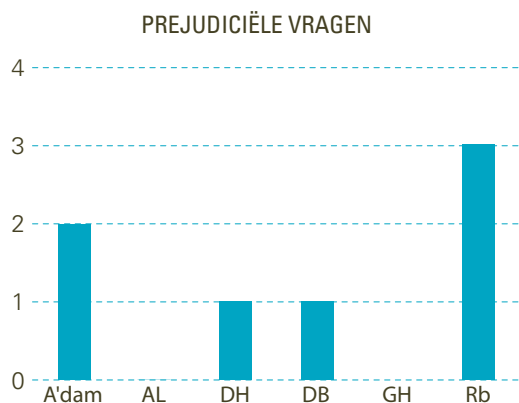
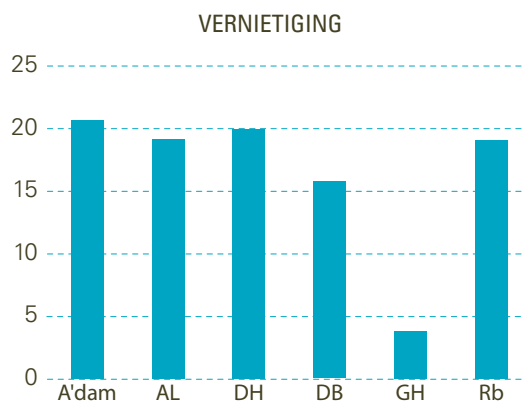
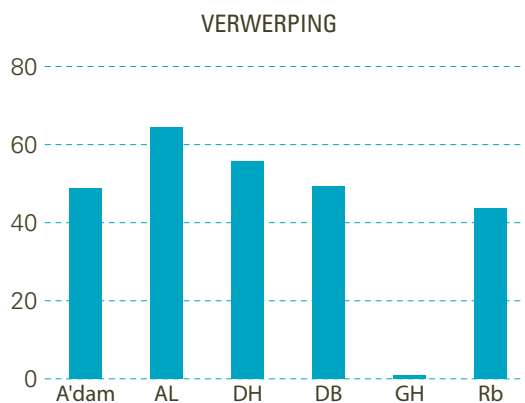
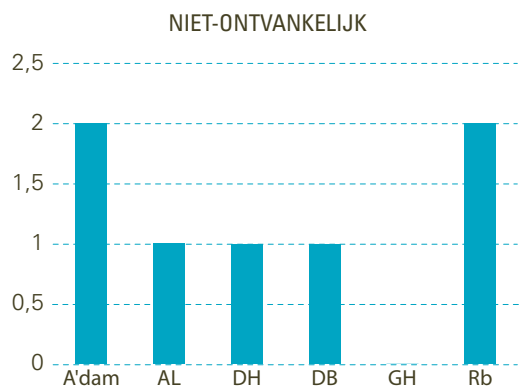
INSTROOM PER HOF CIVIEL

	2018	2019	2020
Hof Amsterdam	89	81	79
Hof Arnhem-Leeuwarden	107	90	118
Hof Den Haag	84	95	72
Hof 's-Hertogenbosch	75	74	73
Gemeenschappelijk Hof ¹⁰	10	13	19
Rechtbanken	64	67	78

¹⁰ Met Gemeenschappelijk Hof wordt bedoeld Gemeenschappelijk Hof van Justitie van Aruba, Curaçao, Sint Maarten en van Bonaire, Sint Eustatius en Saba.

UITSPRAKEN PER HOF CIVIEL

	Niet-Ontvankelijk	Verwerping	Vernietiging	Prejudiciële vragen	Overig
Hof Amsterdam	2	49	21	2	2
Hof Arnhem-Leeuwarden	1	65	19	-	4
Hof Den Haag	1	54	20	1	2
Hof 's-Hertogenbosch	1	48	16	1	7
Gemeenschappelijk Hof	-	1	4	-	-
Rechtbanken	2	45	19	3	3

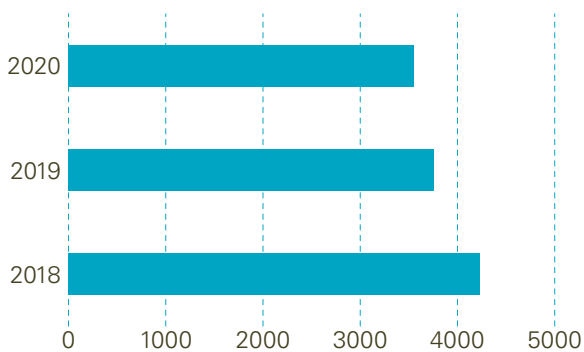


A'dam staat voor Hof Amsterdam, AL voor Hof Arnhem-Leeuwarden, DH voor Hof Den Haag, DB voor Hof 's-Hertogenbosch, GH voor Gemeenschappelijk Hof en Rb voor Rechtbanken.

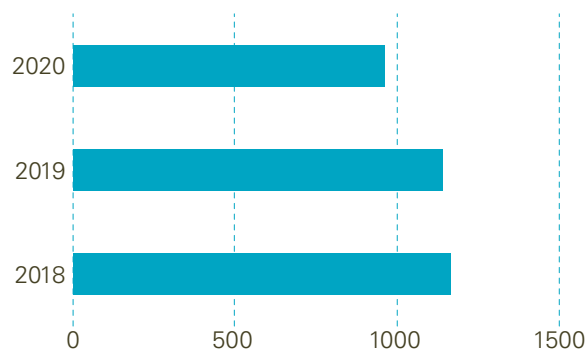
SECTOR STRAF

	2018	2019	2020
instroom	4.145	3.755	3.414
reguliere strafzaken	3.868	3.509	3.151
beschikkingen	259	220	238
herzieningen ¹¹	18	26	25
conclusies	1.152	1.124	949
conclusies	1.152	1.124	949
uitstroom uitspraken	4.283	4.155	3.246
reguliere strafzaken	4.040	3.912	3.018
beschikkingen	225	222	197
herzieningen	18	21 ¹²	31 ¹³
uitstroom overig	198	187	213
werkvoorraad	2.950	2.363	2.318
reguliere strafzaken	2.769	2.212	2.161
beschikkingen	155	125	138
herzieningen	26	26	19

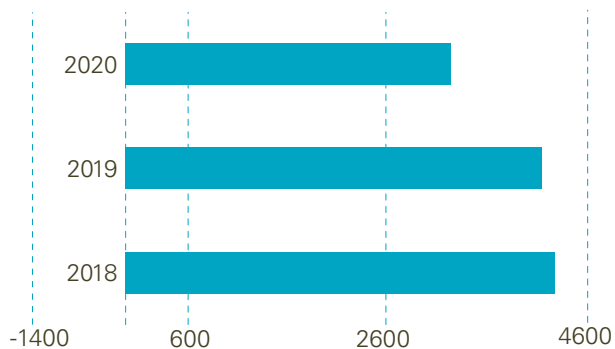
INSTROOM



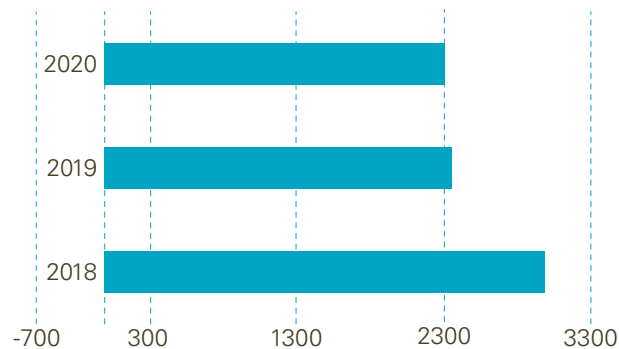
CONCLUSIES



UITSTROOM UITSPRAKEN



WERKVOORRAAD



¹¹ Verzoeken tot nader onderzoek zijn hierbij opgenomen.

¹² 2 uitspraken in verzoeken tot nader onderzoek zijn hierbij opgenomen.

¹³ 13 uitspraken in verzoeken tot nader onderzoek zijn hierbij opgenomen.

UITSTROOM UITSPRAKEN STRAF

	2018	2019	2020
uitstroom uitspraken	4.283	4.155	3.246
verwerping	623	539	481
vernietiging en verwijzing	218	187	186
vernietiging en HR doet af	161	161	254
niet-ontvankelijk	3.264	3.252	2.295
gegrond	4	1	7
overig	13	15 ¹⁴	23 ¹⁵

UITSTROOM UITSPRAKEN STRAF¹⁶

	2018	2019	2020
inhoudelijk	731	629 ¹⁷	735 ¹⁸
art. 80a RO	1.475	1.442	830
art. 81 RO	397	365	320

HERZIENING UITSTROOM UITSPRAKEN

	2018	2019	2020
herziening uitstroom uitspraken	18	19	18
gegrond	4	1	7
afwijzing	9	12	10
niet-ontvankelijk	5	5	1
overig	-	1	-

INSTROOM PER HOF STRAF

	2018	2019	2020
Hof Amsterdam	761	862	747
Hof Arnhem-Leeuwarden	1.357	1.051	1.032
Hof Den Haag	976	825	648
Hof 's-Hertogenbosch	725	718	697
Gemeenschappelijk Hof	58	70	45
Rechtbanken	268	228	245
Overig	-	1 ¹⁹	-

¹⁴ 2 uitspraken in verzoeken tot nader onderzoek zijn hierbij opgenomen.

¹⁵ 13 uitspraken in verzoeken tot nader onderzoek zijn hierbij opgenomen.

¹⁶ zaken met middelen.

¹⁷ 2 uitspraken in verzoeken tot nader onderzoek zijn hierbij opgenomen.

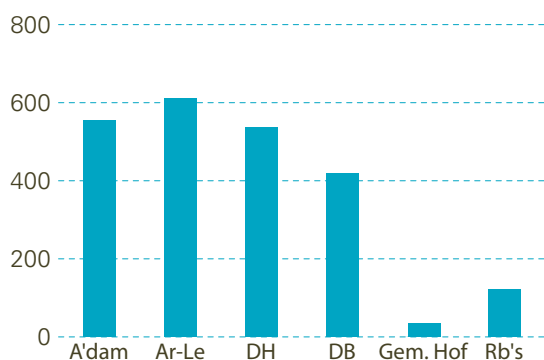
¹⁸ 13 uitspraken in verzoeken tot nader onderzoek zijn hierbij opgenomen.

¹⁹ Cassatie in belang der wet betreffende een beslissing van het Centraal Tuchtcollege voor de Gezondheidszorg.

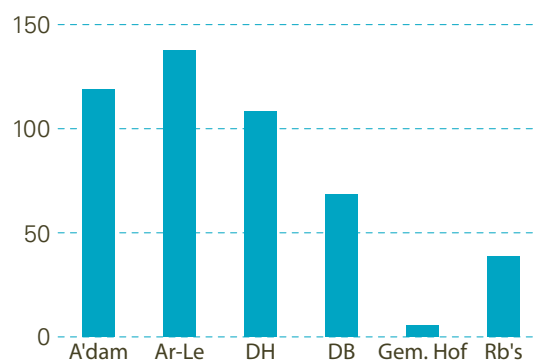
UITSPRAKEN PER HOF STRAF

	Niet-Ontvankelijk	Verwerping	Vernietiging	Gegronnd	Overig ²⁰
Hof Amsterdam	558	118	83	-	4
Hof Arnhem-Leeuwarden	611	137	148	1	7
Hof Den Haag	543	109	82	1	4
Hof 's-Hertogenbosch	425	69	75	1	7
Gemeenschappelijk Hof	39	8	10	-	-
Rechtbanken	119	40	41	4	1
Overig	-	-	1 ²¹	-	-

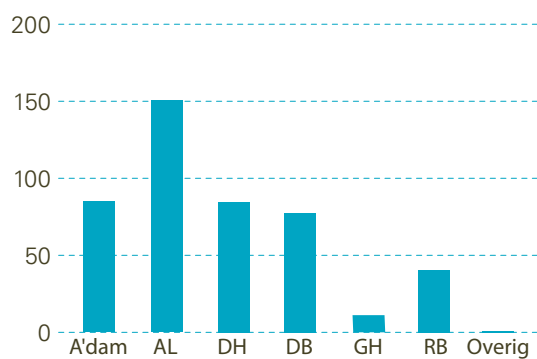
NIET-ONTVANKELIJK



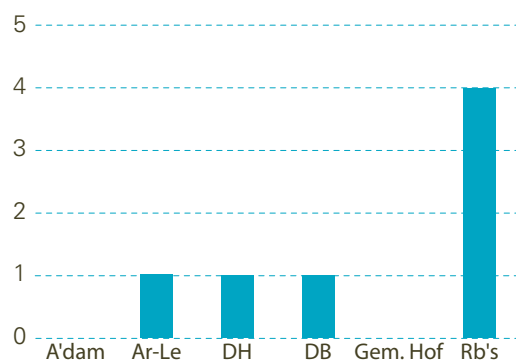
VERWERPING



VERNIETIGING



GEGROND



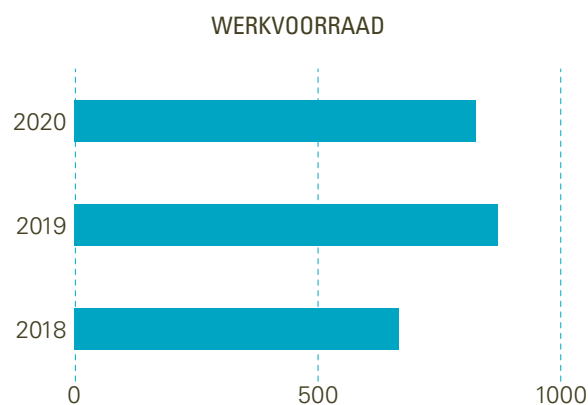
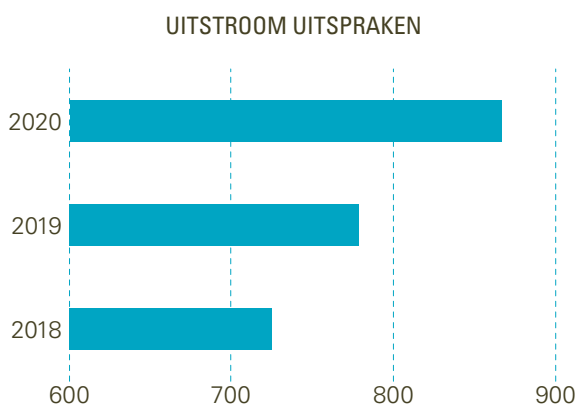
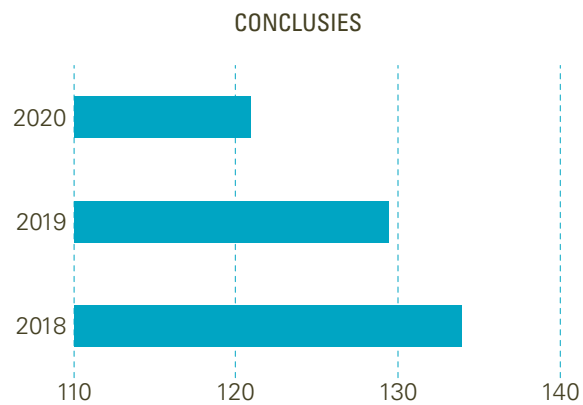
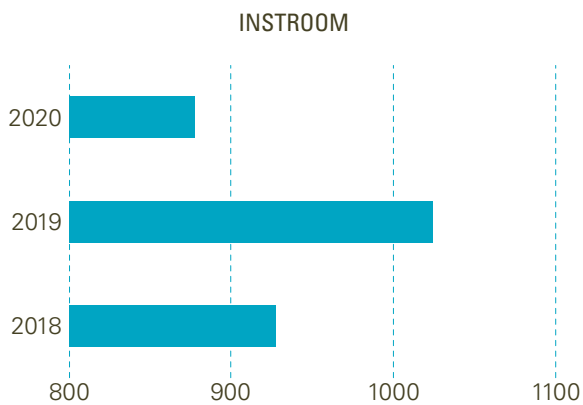
²⁰ 13 uitspraken in verzoeken tot nader onderzoek zijn opgenomen bij overig.

²¹ Cassatie in belang der wet betreffende een beslissing van het Centraal Tuchtcollege voor de Gezondheidszorg.

SECTOR FISCAAL

	2018	2019	2020
instroom	923	1.026	877
beroep in cassatie	900	1.010	861
herziening	18	13	11
prejudiciële vragen	5	3	5
conclusies²²	134	129	121
uitstroom uitspraken	724	773	866
beroep in cassatie	702	764	850
herziening	19	6	9
prejudiciële vragen	3	3	7
uitstroom overig	81	50	56
werkvoorraad	659	862	817
beroep in cassatie	652	851	807
herziening	1	5	6
prejudiciële vragen	6	6	4

²² Het totaal aantal conclusies van 2020 bevat 3 conclusies die genomen zijn voor de civiele kamer.



UITSTROOM UITSPRAKEN FISCAAL

	2018	2019	2020
uitstroom uitspraken	724	773	866
ongegronnd	420	378	490
niet-ontvankelijk	233	270	275
overig	-	1	-
vernietigd en HR doet af	26	58	50
vernietigd en verwijzing	42	63	44
prejudiciële vragen	3	3	7

UITSTROOM UITSPRAKEN FISCAAL

	2018	2019	2020
inhoudelijk	272	355	351
art. 80a RO	131	148	114
art. 81 RO	321	270	401

INSTROOM PER HOF FISCAAL

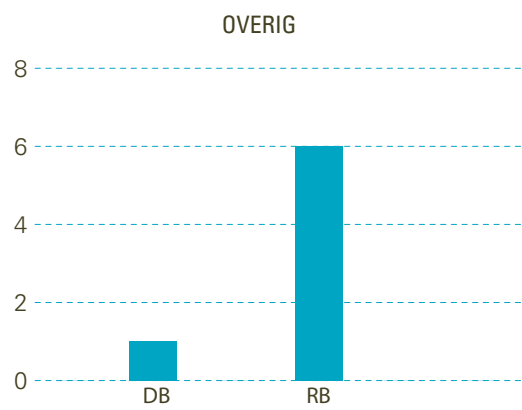
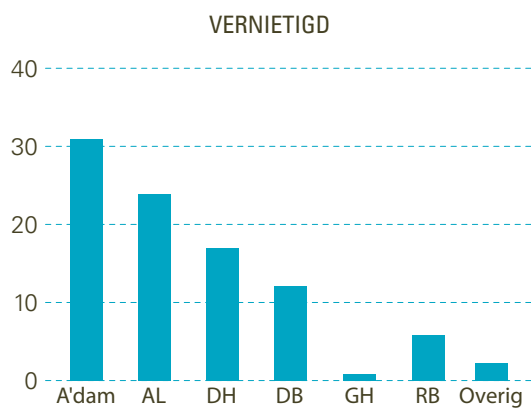
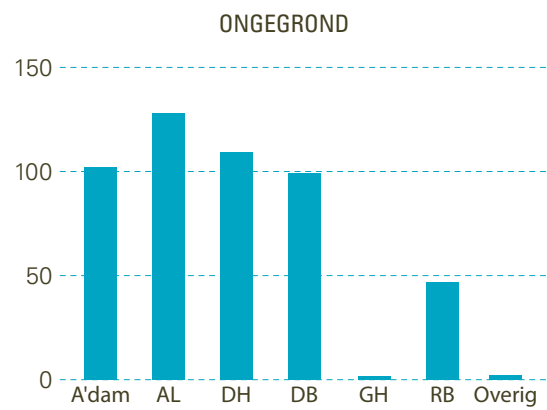
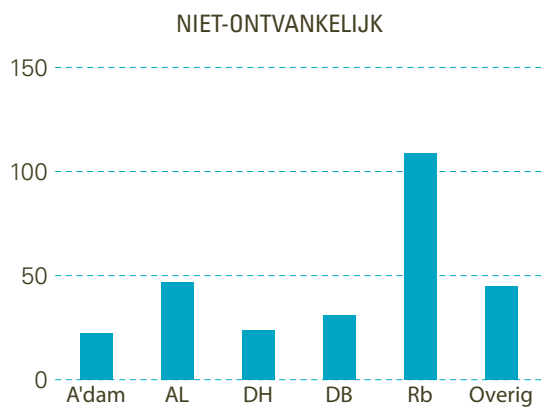
	2018	2019	2020
Hof Amsterdam	122	154	114
Hof Arnhem-Leeuwarden	268	222	209
Hof Den Haag	172	194	152
Hof 's-Hertogenbosch	170	209	151
Gemeenschappelijk Hof	6	5	6
Rechtbanken	125	173	167
Centrale Raad van Beroep	41	50	52
Overig	19	19	26

UITSPRAKEN PER HOF FISCAAL

	Niet-Ontvankelijk	Ongegrond	Vernietiging	Overig
Hof Amsterdam	22	102	31	-
Hof Arnhem-Leeuwarden	47	128	24	-
Hof Den Haag	23	109	17	-
Hof 's-Hertogenbosch	30	99	12	1 ²³
Gemeenschappelijk Hof	-	2	1	-
Rechtbanken	108	47	6	6 ²⁴
Overig	45	3	3	-

²³ Dit betreft de uitstroom van een prejudiciële zaak.

²⁴ Dit betreft de uitstroom van meerdere prejudiciële zaken.



A'dam staat voor Hof Amsterdam, AL voor Hof Arnhem-Leeuwarden, DH voor Hof Den Haag, DB voor Hof 's-Hertogenbosch, GH voor Gemeenschappelijk Hof, Rb voor Rechtbanken en Overig voor CRvB, CBB en RvS..